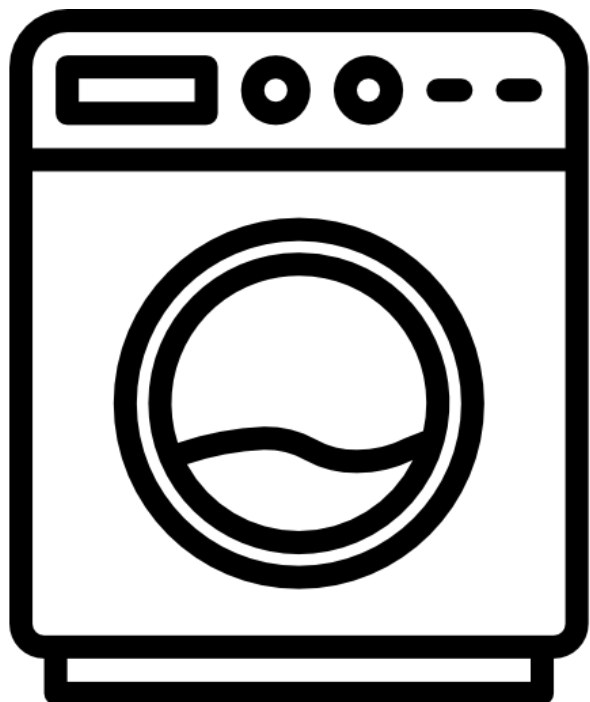


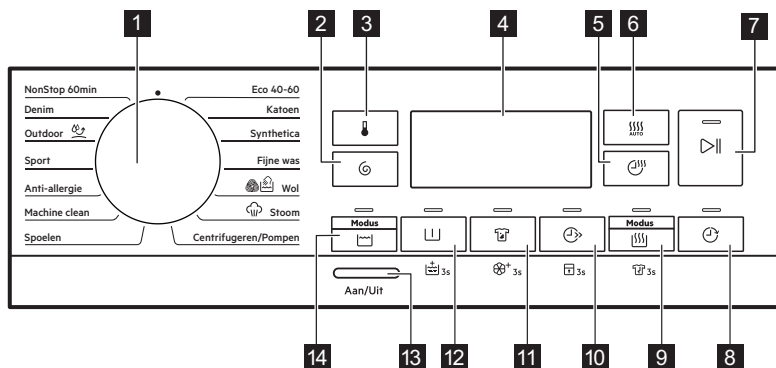
Wasmachine

Gebruiksaanwijzing



6. BEDIENINGSPANEEL

6.1 Beschrijving bedieningspaneel



i De permanente opties kunnen worden ingesteld door de relatieve knop gedurende ten minste 3 seconden ingedrukt te houden.

1 Programmamekuzeknop











2 Centrifugeren aanraaktoets

3 Temperatuur aanraaktoets

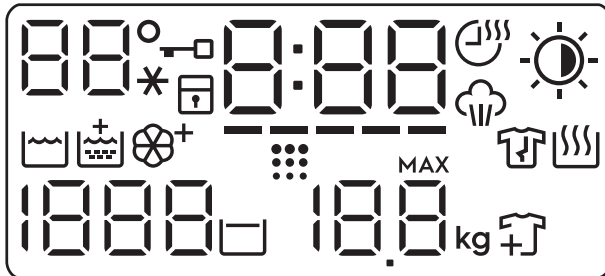
4 Display











5 Tijd aanraaktoets













6 Automatisch drogen aanraaktoets

- 7** Start/Pauze aanraaktoets 
- 8** Startuitlet aanraaktoets 
- 9** Drogen aanraaktoets  en permanente antikreukoptie  3s
- 10** Tijdbesparing aanraaktoets  en permanente kinderslooptie  3s
- 11** Vlekken aanraaktoets  en permanente Soft Plus-optie  3s
- 12** Voorspoelen aanraaktoets  en permanente Extra spoelen-optie  3s
- 13** On/Off drukknop
- 14** Wassen aanraaktoets

6.2 Display



	Het temperatuurgedeelte:  Temperatuur aanduiding. - - * Indicatielampje voor koud water.
	Controlelampje klep gesloten.
	Controlelampje kinderbeveiliging.
	Het controlelampje kan aangeven: <ul style="list-style-type: none"> • Programmaduurtijd (bijv. , was- en/of droogfase). • Uitsteltijd (bijv. ). • Einde cyclus (). • Waarschuwingscode (bijv. ). • Foutindicator (- - -).
	Tijdbesparing -indicatielampje.
	Tijd -indicatielampje.

	Stoomfase-controlelampje.
	Automatisch drogen indicatielampje:  Strijkdroog  Kastdroog  Extra droog
	Aanduiding wasfase
	Extra spoelen-controlelampje.
	Soft plus -indicatielampje.
	Controlelampje trommelreiniging. Dit is een aanbeveling om de trommelreiniging uit te voeren. Zie paragraaf "De trommel reinigen" in het hoofdstuk "Onderhoud en reiniging".
	Controlelampje antikreukfase.
	Indicatielampje droogfase.
1888	Het centrifugegedeelte: Controlelampje toerental - - - Controlelampje Niet centrifugeren. Centrifugefase is uit.
	Controlelampje Spoelstop.
88.8 ^{max}	Controlelampje maximale lading (zie paragraaf "De ladingdetectie van het ProSense System"). MAX Knippert als de wasgoedbelading de maximum toegestane belading van het geselecteerde programma overschrijdt.
	Indicatielampje Items toevoegen. Gaat aan bij het begin van de wasfase, wanneer het nog mogelijk is om het apparaat te pauzeren en meer wasgoed toe te voegen.

7. DRAAIKNOP EN KNOPPEN

7.1 Introductie

Niet alle opties en functies zijn beschikbaar voor alle wasprogramma's. Controleer de verenigbaarheid van de opties en functies met de wasprogramma's in het 'Programmaoverzicht'. Een optie of functie kan een andere uitsluiten. In zo'n geval staat het apparaat niet toe dat u de onverenigbare opties of functies samen instelt.

7.2 On/Off

Druk een paar seconden op deze knop om het apparaat in of uit te schakelen. Er klinken twee verschillende geluiden als het apparaat in- of uitgeschakeld wordt.


Omdat de stand-by-functie het apparaat na een aantal minuten automatisch uitschakelt om energie te besparen, moet u het apparaat wellicht weer inschakelen.

Raadpleeg de paragraaf over stand-by in het hoofdstuk 'Dagelijks gebruik' voor meer informatie.

7.3 Temperatuur

Wanneer het gewenste programma is gekozen, stelt uw machine automatisch een standaard temperatuur voor.


Raak deze toets herhaaldelijk aan totdat de gewenste temperatuur op het display verschijnt.


Als het display de volgende aanduidingen  weergeeft, verwarmt het apparaat het water niet.


7.4 Centrifugereren

Als u een programma instelt, stelt het apparaat automatisch de maximaal toegestane centrifugeersnelheid in, behalve voor programma Denim. Met deze optie kunt u de standaardcentrifugeersnelheid verlagen.

Raak deze toets herhaaldelijk aan om:

- **de centrifugeersnelheid te verminderen.** Het display toont alleen de centrifugeersnelheden die voor het ingestelde programma beschikbaar zijn.
- Extra centrifugeeropties **Niet centrifugereren** . Stel deze optie in om alle centrifugeerfasen uit te schakelen. Het apparaat voert alleen de **pompfase** van het gekozen wasprogramma uit. Stel deze optie in voor fijne was. De spoelfase verbruikt meer water voor sommige wasprogramma's

- Activeer de optie **Spelstop** . De laatste centrifugeerfase wordt niet uitgevoerd. Het laatste spoelwater wordt niet weggepompt, om te voorkomen dat het wasgoed kreukt. Het wasprogramma eindigt met water in de trommel.

Het indicatielampje  verschijnt op het display. De deur blijft vergrendeld en de trommels draait regelmatig om kreuken te vermijden. U moet het water afvoeren om de deur te kunnen openen.

Als u de knop Start/Pauze  aanraakt, voert het apparaat de centrifugeerfase uit en pompt het water weg.

Het apparaat zal het water na circa 18 uur automatisch uit het apparaat wegpompen.

7.5 Wassen

Met deze toets kunt u de wasmodus activeren of deactiveren. Wanneer de wasmodus geactiveerd wordt, gaat het lampje van de toets aan.

7.6 Voorspoelen

Met deze optie kunt u een voorwasfase toevoegen aan een wasprogramma.

De overeenkomstige aanduiding boven de aanraakknoppen brandt.

- Gebruik deze functie om een voorwasfase op 30°C toe te voegen voor de wasfase.

Deze optie wordt aanbevolen voor **i**zwaar vervuild wasgoed, met in het bijzonder zand, stof, modder en andere vaste deeltjes.

Deze optie kan de duur van het programma verlengen.

7.7 Permanent extra spoelen



Met deze optie kunt bij elke programma automatisch een extra spoelbeurt instellen.

Voor het **inschakelen/uitschakelen** van deze optie houdt u de Voorspoelen toets

i ingedrukt gedurende 3 seconden totdat het lampje op het display **aan/uit gaat**.

Wanneer het wordt geactiveerd, zal het apparaat standaard op deze optie ingesteld zijn nadat u het uitschakelt of het programma wijzigt/reset.

Deze optie verlengt de duur van het programma.

7.8 Vlekken

Raak deze toets aan om de vlekkenfase toe te voegen aan een programma.

De overeenkomstige aanduiding boven de aanraakknoppen brandt.

Gebruik deze optie voor wasgoed met vlekken die moeilijk te verwijderen zijn.

Als u deze optie instelt, doet u vlekkenverwijderaar in het vakje

Deze optie verlengt de duur van het programma.

Deze optie is niet beschikbaar bij een temperatuur lager dan 40 °C.

7.9 Permanent Soft plus

Kies deze optie om de verdeling van de wasverzachter te optimaliseren en de zachtheid van de was te verbeteren.

Aanbevolen als u wasverzachter gebruikt.

Voor het **inschakelen/uitschakelen** van deze optie houdt u de Vlekken toets ingedrukt gedurende 3 seconden totdat het lampje op het display **aan/uit gaat**.

Wanneer het wordt geactiveerd, zal het apparaat standaard op deze optie ingesteld zijn nadat u het uitschakelt of het programma wijzigt/reset.

Deze optie verlengt de duur van het programma.

7.10 Tijdbesparing

Met deze optie kunt u de programmaduur verkorten naar gelang de grootte van de lading en de bevuilingsgraad

Als u een wasprogramma instelt, toont het display de standaardduur en ----- streepjes.

Raak toets Tijdbesparing aan om de programmaduur naar wens te verkorten. Het display toont de nieuwe programmaduur en het aantal streepjes zal overeenkomstig afnemen:

----- geschikt voor een volle lading normaal bevuilde kleding.

---- een korte cyclus voor een volle lading weinig bevuilde kleding.

-- een hele korte cyclus voor een kleinere lading weinig bevuilde kleding (max. halve lading aanbevolen)

- de kortste cyclus om een kleine hoeveelheid wasgoed op te frissen.

Tijdbesparing is alleen beschikbaar bij de programma's in de tabel.

-indicator	Eco 40-60	Katoen	Synthetica
----- 1)	■	■	■
----	■	■	■
---	■	■	■
--	■	■	■
-	■	■	■

1) Standaarduur voor alle programma's.

Tijdbesparing met stoomprogramma's






Bij het instellen van een stoomprogramma stelt deze knop u in staat om drie stoomniveaus te kiezen en de duur van het programma wordt dienovereenkomstig verminderd:

- ---- : maximum.
- -- : medium.
- - : minimum.


7.11 Kinderslot 3s

Met deze optie kunt u voorkomen dat kinderen met het bedieningspaneel spelen.

Voor het **inschakelen/uitschakelen** van deze optie houdt u de Tijdbesparing toets  ingedrukt totdat het lampje op het display  **aan/uit gaat**.

Wanneer het wordt geactiveerd, zal het apparaat standaard op deze optie ingesteld zijn nadat u het uitschakelt of het programma wijzigt/reset. Als u op eender welke knop drukt, knippert het indicatielampje  om aan te geven dat de knoppen uitgeschakeld zijn.

7.12 Drogen

Met deze toets kunt u de droogmodus activeren of deactiveren. Wanneer de droogmodus geactiveerd wordt, gaat het lampje van de toets aan. 

7.13 Permanente antikreukbeveiliging 3s

Deze optie voegt een korte antikreukfase toe aan het einde van het programma.

Deze fase vermindert de kreuken in de stoffen en vereenvoudigt het strijken.

Voor het **inschakelen/uitschakelen** van deze optie houdt u de Drogen toets  ingedrukt gedurende 3 seconden totdat het lampje op het display  **aan/uit gaat**.

Wanneer het wordt geactiveerd, zal het apparaat standaard op deze optie ingesteld zijn nadat u het uitschakelt of het programma wijzigt/reset.

Deze optie kan de duur van het programma verlengen.

7.14 Automatisch drogen

Druk op deze toets als u een van de automatische droogheidsniveaus voorgesteld door het toestel wilt instellen.

Op het display gaat de relevante droogindicator branden:

-  **Strijkdroog**: wasgoed dat moet worden gestreken.
-  **Kastdroog**: wasgoed dat moet worden weggeborgen.
-  **Extra droog**: wasgoed dat volledig gedroogd moet worden.

U kunt niet alle niveaus voor alle stofsoorten automatisch instellen.

7.15 Tijd

Druk op deze toets om op basis van de stofsoort in te stellen hoe lang de was moet drogen (raadpleeg tabel "Tijddrogen"). De ingestelde waarde wordt in het display weergegeven.

Telkens als u deze toets indrukt wordt de droogtijd met 5 minuten verlengd.


U kunt niet alle tijdwaarden voor de verschillende stofsoorten instellen.

7.16 Startuitstel


Met deze optie kunt u het starten van een programma uitstellen naar een handiger tijdstip.

Druk herhaaldelijk op de knop om de gewenste uitsteltijd in te stellen. De tijd loopt op in stappen van 1 uur tot 20 uren.

De overeenkomstige aanduiding boven de aanraakknoppen brandt.

Op het display verschijnt de geselecteerde uitsteltijd. Na het aanraken van de toets Start/Pauze  begint het apparaat af te tellen en wordt de deur vergrendeld.

7.17 Start/Pauze


Raak toets Start/Pauze  aan om het apparaat te starten, te pauzeren of het draaiende programma te onderbreken.




8. PROGRAMMA'S

8.1 Programmatabel

Programma Standaard temperatuur Temperatuur- bereik	Referentie centrifuge- geersnel- heid Centrifuge- geersnel- heidsbe- reik	Maxi- male lading	Programmabeschrijving (Soort lading en mate van vervuiling)
Eco 40-60 (Alleen wassenmodus) 40°C ¹⁾ 60 °C ²⁾ - 30 °C	1600 rpm 1600 rpm - 400 rpm	8 kg	Wit katoen en kleurvast katoen. Normaal vervuilde was. i
Eco 40-60 + Kastdroogniveau (modus Wassen en drogen) 40°C ³⁾ 60 °C - 30 °C	1600 rpm 1600 rpm - 400 rpm	4 kg	
Eco 40-60 + Kastdroogniveau (Alleen drogenmodus) ⁴⁾		4 kg	Wit katoen en kleurvast katoen.

Programma Standaard temperatuur Temperatuur- bereik	Referentie centrifuge- geersnel- heid Centrifuge- geersnel- heidsbe- reik	Maxi- male lading	Programmabeschrijving (Soort lading en mate van vervuiling)
Katoen 40°C 90 °C - koud	1600 rpm (1600- 400 rpm)	8 kg	Wit en bont katoen. Voor normaal, zwaar en licht bevuild wasgoed.
Synthetica 40°C 60 °C - koud	1200 rpm (1200 - 400 rpm)	3 kg	Synthetische of gemengde stoffen. Normaal vervuilde was.
Fijne was 30 °C 40 °C - koud	1200 rpm (1200- 400 rpm)	2 kg	Fijne stoffen zoals acryl, viscose en gemengde stoffen hebben een milde wasbeurt nodig. Voor normaal en licht bevuild wasgoed.
 Wol 40°C 40 °C - koud	1200 rpm (1200 - 400 rpm)	1,5 kg	Machinewasbestendige wol, handwasbestendige wol en andere stoffen met «handwas»-symbool ⁵⁾ .
<p>Stoomprogramma </p> <p>Stoomprogramma's kunnen worden gebruikt voor het verminderen van kreuken en geuren⁶⁾ uit kleding die alleen maar opgefrist hoeven te worden, om wassen te voorkomen. De stofvezels worden versoepeld waardoor strijken daarna moeiteloos gaat. Haal het wasgoed nadat het programma is voltooid snel uit de trommel⁷⁾. Stoomprogramma's hebben geen hygiënische cyclus. Stel dit programma niet in met het volgende soort items:</p> <ul style="list-style-type: none"> • Items die niet geschikt zijn voor drogen in de wasdroger. • Artikelen met label "Alleen chemisch reinigen". 			
 Stoom		1 kg	<p>Katoen, synthetisch, fijne was. Kort en behoedzaam stoomprogramma om zelfs uw fijnste kleding op te frissen, waaronder zeer fijne items met lovertjes, kant, enz. Bij de behandeling van kleinere ladingen kan de programmaduur met de optie Tijdsbesparing nog verder worden verkort.</p> <p>WAARSCHUWING! Gebruik dit programma niet met wollen kleding en kleding waarvan het waslabel zegt dat deze alleen chemisch mag worden gereinigd.</p>

Programma Standaard temperatuur Temperatuur- bereik	Referentie centrifugeer- snelheid Centrifugeer- snelheidsbe- reik	Maxi- male lading	Programmabeschrijving (Soort lading en mate van vervuiling)
Centrifugeren/ Pompen	1600 rpm (1600 - 400 rpm)	8 kg	Alle stoffen, behalve wol en zeer delicate stoffen. Om het wasgoed te centrifugeren en het water uit de trommel te pompen.
Spoelen	1600 rpm (1600- 400 rpm)	8 kg	 Alle stoffen, behalve wol en zeer delicate stoffen. Programma voor spoelen en centrifugeren van het wasgoed. De standaardcentrifugeersnelheid is de snelheid die voor katoenprogramma's wordt gebruikt. Verlaag de centrifugeersnelheid afhankelijk van het type wasgoed. Stel indien nodig de optie Extra spoeling in om spoelbeurten toe te voegen. Met een lage centrifugeersnelheid voert het apparaat behoedzame spoelgangen uit met kort centrifugeren.
Machine Clean 60 °C	1200 rpm (1200 - 400 rpm)	-	<p>Onderhoudscyclus met heet water om de trommel te reinigen en op te frissen en resten te verwijderen die geuren kunnen veroorzaken. Gebruik deze cyclus voor de beste resultaten eenmaal per maand. Verwijder voordat u deze cyclus laat draaien alle voorwerpen uit de trommel. Zet in het wasfasevak van het wasmiddeldoseerbakje de flap van het vak recht omhoog. Schenk in het wasfasevakje een kop bleekmiddel of wasmachinereiniging. NIET beide tegelijkertijd gebruiken.</p> <p>Na het reinigen van de trommel moet nog een spoelcyclus met een lege trommel zonder wasmiddel worden gedraaid om enige resten van bleekmiddel te verwijderen.</p> <p>Als u dit programma instelt met de Drogen, voert het apparaat de antipluiswerking uit. Zie hoofdstuk "Pluis in de stoffen".</p>

Programma Standaard temperatuur Temperatuur- bereik	Referentie- centrifugeer- snelheid Centrifugeer- snelheidsbe- reik	Maxi- male lading	 Programmabeschrijving (Soort lading en mate van vervuiling)
Anti-allergie 60 °C	1600 rpm (1600 - 400 rpm)	8 kg	 Witte katoenen items. Dit programma verwijdert micro-organismen dankzij een wasfase met een temperatuur die gedurende een aantal minuten boven de 60°C wordt gehouden. Dit helpt ziektekiemen, bacteriën, micro-organismen en andere deeltjes te verwijderen. Een extra spoelbeurt zorgt voor een juiste verwijdering van wasmiddelresten en pollen/allergie veroorzakende stoffen. Op deze manier is de was effectiever.
Sport 30 °C 40 °C - koud	1200 rpm (1200- 400 rpm)	3 kg	Synthetische sportkleding. Dit programma is ontwikkeld om moderne buitensportkleding en ook kleding voor de sportschool, wielersport of hardlopen e.d. behoedzaam te wassen.
 Outdoor 30 °C 40 °C - koud	1200 rpm (1200- 400 rpm)	2 kg	<p>Gebruik geen wasverzachter en zorg ervoor dat er geen wasverzachter resten in de wasmiddeldoseerlade achter zijn gebleven.</p> <p>Buitenkleiding, technische kleding, sportkleding, waterbestendige en ademende jassen, jassen met een verwijderbare fleecelaag of binnenvoering.</p> <p>Door een gecombineerd was- en droogprogramma te draaien, dient de droogfase ook als een hersteller van de waterafstootbaarheid. Zorg ervoor dat het verzorgingsetiket aangeeft dat het kledingstuk mag worden gedroogd in de wasdroger.</p>
Denim 30 °C 40 °C - koud	1200 rpm (1200 - 400 rpm)	3 kg	Speciaal programma voor spijkerkleding met behoedzame wasfase om kleurvervaging en vlekken te minimaliseren. Voor betere verzorging wordt een kleinere lading aanbevolen.
NonStop 60min 30 °C 40 °C - 30 °C	1200 rpm	1 kg	Gemengde stoffen (katoen en synthetische stoffen). Compleet kort programma om maximaal 1 kg wasgoed in een keer te wassen en drogen. Het duurt maar 1 uur.

Programma Standaard temperatuur Temperatuur- bereik	Referentie centrifuge- geersnel- heid Centrifuge- geersnel- heidsbe- reik	Maxi- male lading	Programmabeschrijving (Soort lading en mate van vervuiling)
● Resetstand. Het display geeft alleen streepjes weer.			

1) **In overeenstemming met Verordening van de Commissie EU 2019/2023.** Dit programma bij standaard temperatuur en centrifugeersnelheid, in wasmodus, met een nominale capaciteit van 8 kg, is in staat normaal bevuild katoenen wasgoed dat wasbaar is verklaard bij 40 °C of 60 °C, samen in dezelfde cyclus te reinigen.

Voor de bereikte temperatuur in het wasgoed, de duur van het programma en andere gegevens wordt verwezen naar het hoofdstuk 'Verbruikswaarden'.

De meest efficiënte programma's op het gebied van energieverbruik zijn over het algemeen programma's die presteren bij lagere temperaturen en een langere duur.

2) **Katoen Eco-programma.** Dit programma op 60 °C met een lading van 8 kg is het referentieprogramma voor de gegevens die op het energielabel staan, in overeenstemming met de richtlijnen EG 96/60. Stel dit programma in voor een goed wasresultaat en om het stroomverbruik te verlagen. De tijd van het wasprogramma wordt verlengd.

3) **In overeenstemming met Verordening van de Commissie EU 2019/2023.** Dit programma bij standaard temperatuur en centrifugeersnelheid, in was- en droogmodus, met nominaal vermogen van 4 kg en Kastdroog-niveau voert de was- en droogcyclus uit die geschikt is voor het reinigen van normaal bevuild katoenen wasgoed dat wasbaar is verklaard bij 40 °C of 60 °C, samen in dezelfde cyclus en, na de droogfase, kan het wasgoed onmiddellijk in een kast worden opgeslagen.

4) Dit programma is het droogreferentieprogramma voor de gegevens die op het energielabel staan, in overeenstemming met de richtlijnen EG 96/60. Testprestaties, volgens EN 50229, moeten worden uitgevoerd met de EERSTE drooglading van de maximale droogcapaciteit (samenstelling volgens EN61121) door selectie van het programma AUTOMATISCH KASTDROOG voor Eco 40-60. De TWEEDE drooglading met de restlading moet worden getest door selectie van het programma AUTOMATISCH KASTDROOG voor Eco 40-60.



5) Tijdens deze cyclus draait de trommel langzaam om te zorgen voor een zacht wasproces. Het kan lijken dat de trommel niet draait of niet goed draait, maar dat is normaal voor dit programma.


6) Stoomprogramma's verwijderen geen zeer intensieve geuren

7) Na de stoombehandeling kan het wasgoed vochtig zijn. Hang items een aantal minuten uit

Compatibiliteit programma-opties

Programma	Centrifugeren	Niet centrifugeren		Voorspoelen ²⁾		Vlekken		Tijdbesparing		Startuitlet
Eco 40-60	■	■	■	■	■	■	■	■	■	■
Katoen	■	■	■	■	■	■	■	■	■	■
Synthetica	■	■	■	■	■	■	■	■	■	■
Fijne was	■	■	■		■		■		■	■
 Wol	■	■	■							■
 Stoom								■		■
Centrifugeren/ Pompen	■	■ ³⁾								■
Spoelen	■	■	■		■				■	■
Machine Clean	■	■								■
Anti-allergie	■	■	■	■	■	■	■		■	■
Sport	■	■	■	■	■				■	■
 Outdoor	■	■	■		■				■	■
Denim	■	■	■		■	■	■		■	■

Programma	Centrifugeren	Niet centrifugeren	Voorspoelen ²⁾	Vlekken	Tijdbesparing	Startuitlet
NonStop 60min						

1) Deze optie omvat niet de  3Soptie.

2) Voorspoelen en Vlekken kunnen niet tegelijkertijd worden geselecteerd.

3) Als u ook de optie Niet centrifugeren instelt, dan voert het apparaat alleen de pompcyclus uit.

Geschikte wasmiddelen voor elk programma

Programma	Universeel poeder ¹⁾	Universele vloeistof (Liquid Universal)	Vloeistof voor gekleurde was	Fijne was en wol	Speciaal
Eco 40-60	▲	▲	▲	--	--
Katoen	▲	▲	▲	--	--
Synthetica	▲	▲	▲	--	--
Fijne was	--	--	--	▲	▲
Wol	--	--	--	▲	▲
Anti-allergie	▲	▲	--	--	▲
Sport	--	▲	▲	--	▲
Outdoor	--	--	--	▲	▲
Denim	--	--	▲	▲	▲
NonStop 60min	--	▲	▲	--	--

1) Bij een temperatuur hoger dan 60 °C wordt het gebruik van waspoeder aanbevolen.

▲ = Aanbevolen

-- = Niet aanbevolen

8.2 Woolmark Apparel Care - Blauw





- De wolwascyclus van de machine is goedgekeurd door Woolmark voor het wassen van wollen kleding waarvan in het label staat dat het "handwas" is, op voorwaarde dat de kledingstukken worden gewassen volgens de

instructies op het label in het kledingstuk en die van de fabrikant van deze wasmachine. Volg de instructies op het wasvoorschrift in de kleding. M1380

- De droogcyclus voor wol van deze machine is goedgekeurd door "The Woolmark Company" voor het drogen van wollen kleding met het label "met de hand wassen", mits de kleding wordt gedroogd volgens de instructies die door de fabrikant van deze machine uitgegeven werden. Volg het label voor zorgvuldigheid van kleding voor andere instructies met betrekking tot de was. M1381

Het symbool "Woolmark" is een certificatieken in verschillende landen.

8.3 Automatisch drogen

Droogheidsniveau	Soort stof	Lading
 Extra droog Artikelen van badstof	Katoen en linnen (badjassen, badhanddoeken, etc.)	tot 4 kg
	Denim kleding	tot 3 kg
 Kastdroog Voor spullen die opgeruimd worden	Katoen en linnen (badjassen, badhanddoeken, etc.)	tot 4 kg
	Synthetische en gemengde stoffen (truien, blouses, ondergoed, huishoudlinnen en beddengoed)	tot 3 kg
	Delicate stoffen (acryl, viscose en fijne gemengde stoffen)	tot 2 kg
	Wollen items (wollen truien)	tot 1 kg
	Buitensportkleding (buitenkleding, technische en sportkleding, waterproof en ademende jassen, jacks)	tot 2 kg
	Denim kleding	tot 3 kg
Sport	tot 3 kg	

Droogheidsniveau	Soort stof	Lading
☀️ Strijkdroog Geschikt voor artikelen die gestreken moeten worden	Katoen en linnen (lakens, tafellakens, overhemden, etc.)	tot 4 kg

8.4 Ingestelde droogtijd

Droogheidsniveau	Soort stof	Lading (kg)	Centrifugesnelheid (rpm)	Voorgestelde duur (min)
Extra droog Artikelen van badstof	Katoen en linnen (badjassen, badhanddoeken, etc.)	4	1600	170 - 190
		2	1600	110 - 120
		1	1600	65 - 75
	Denim kleding	3	1200	165 - 175
		1	1200	75 - 85
Kastdroog Voor spullen die opgeruimd worden	Katoen en linnen (badjassen, badhanddoeken, etc.)	4	1600	160 - 180
		2	1600	100 - 110
		1	1600	55 - 65
	Synthetische en gemengde stoffen (truien, blouses, ondergoed, huishoudlinnen en beddengoed)	3	1200	135 - 150
		1	1200	45 - 55
	Fijnwas (acryl, viscose en fijne gemengde stoffen)	2	1200	155 - 165
		1	1200	95 - 105
	Wol (wollen truien)	1	1200	80 - 100
	Buitensportkleding (buitenkleiding, technische en sportkleding, waterproof en ademende jassen, jacks)	2	1200	110 - 120
		1	1200	95 - 105
	Denim kleding	3	1200	155 - 165
		1	1200	65 - 75
	Sport	3	1200	130 - 150
		1	1200	70 - 80



Droogheidsniveau	Soort stof	Lading (kg)	Centrifugesnelheid (rpm)	Voorgestelde duur (min)
Strijkdroog Geschikt voor artikelen die gestreken moeten worden	Katoen en linnen (lakens, tafellakens, overhemden, etc.)	4	1600	110 - 125
		2	1600	65 - 75
		1	1600	40 - 50